


Ergebnisse der INCHER-Studie zu Studienbedingungen und Berufserfolg

Auszüge

KCS KompetenzCentrum für Statistik und Empirie
FOM Hochschule für Oekonomie & Management

Prof. Dr. René Peisert | Prof. Dr. Bianca Krol | Tim Stender

Häufigkeitsdiagramme



Name des Umfrageprojekts:

Kooperationsprojekt Absolventenstudien (KOAB)
- Studienbedingungen und Berufserfolg

Kooperationspartner:

Internationales Zentrum für Hochschulforschung
(INCHER-Kassel)
an der Universität Kassel

Zielgruppe/Teilnehmer:


Absolventen Jahrgang 2009
4. Projektphase: Teilnahme von 50 Hochschulen

Anzahl der ausgewerteten Fragebögen:

Vollerhebung im Frühjahr 2011
Von 1.590 angeschriebenen FOM-Absolventen
haben 749 teilgenommen.
(Insgesamt wurden etwa 85.000 Absolventen
(42.500 Antworten) von 50 Hochschulen angeschrieben)

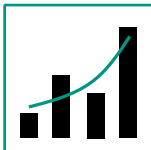


Die Darstellungen sind ausschließlich als Diskussionsgrundlage konzipiert und sind ohne die mündlichen Erläuterungen zur Präsentation unvollständig. Diese Unterlage kann daher nur im Zusammenhang mit einer Präsentation gesehen werden




Beteiligte Hochschulen

1. Albert-Ludwigs-Universität Freiburg
2. Eberhard Karls Universität Tübingen
3. Karlsruher Institut für Technologie
4. Merz Akademie Stuttgart
5. Universität Heidelberg
6. Universität Konstanz
7. Universität Stuttgart
8. Universität Ulm
9. Freie Universität Berlin
10. Hochschule für Technik Berlin Beuth
11. Technische Universität Berlin
12. Universität der Künste Berlin
13. Brandenburgische Technische Universität Cottbus
14. Hochschule Bremerhaven
15. Universität Hamburg
16. Fachhochschule Frankfurt am Main
17. Hochschule Fulda
18. Hochschule RheinMain
19. Johann Wolfgang Goethe-Universität Frankfurt am Main
20. Justus-Liebig-Universität Gießen
21. Philipps-Universität Marburg
22. Technische Universität Darmstadt
23. Universität Kassel
24. Ernst Moritz Arndt Universität Greifswald
25. Georg-August-Universität Göttingen



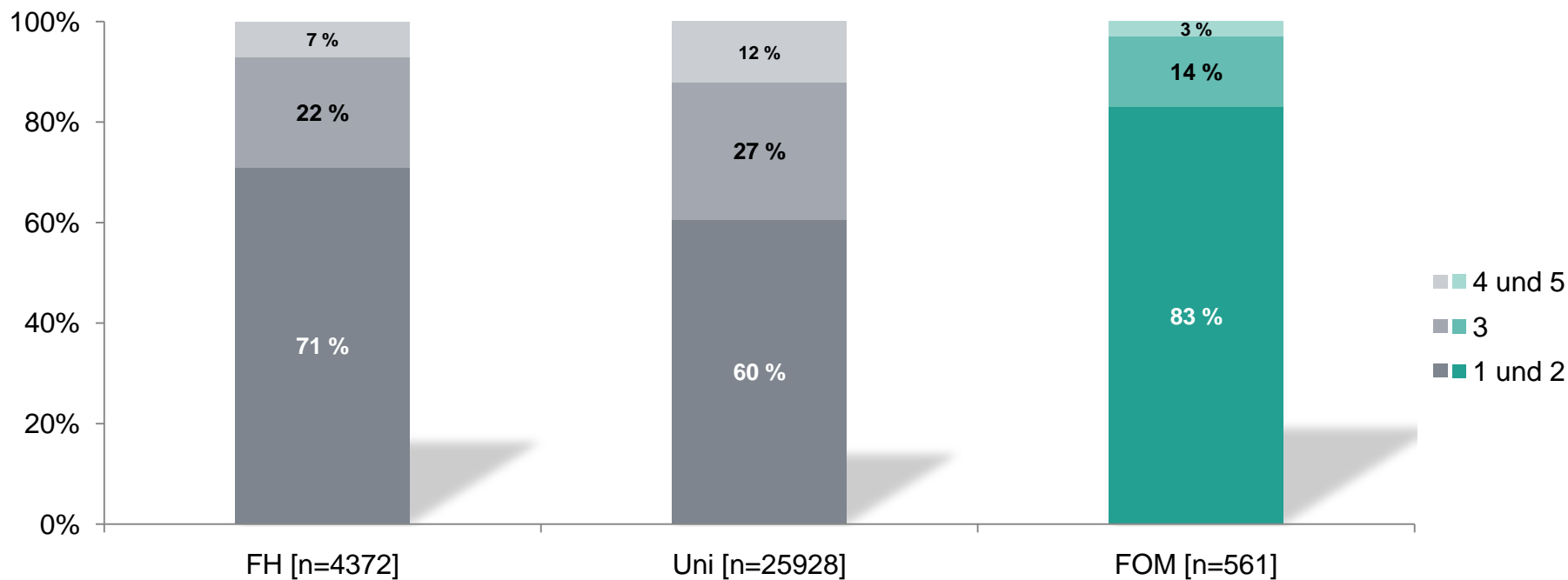
Beteiligte Hochschulen

26. Hochschule für Bildende Künste Braunschweig
27. Hochschule Osnabrück
28. Universität Vechta
29. Leibniz Universität Hannover
30. Medizinische Hochschule Hannover
31. Ostfalia - Hochschule für angewandte Wissenschaften
32. Universität Osnabrück
33. Bergische Universität Wuppertal
34. Fachhochschule Aachen
35. Fachhochschule Dortmund
36. FOM Hochschule für Oekonomie & Management
37. Heinrich-Heine-Universität Düsseldorf
38. Rheinisch-Westfälische Technische Hochschule Aachen
39. Ruhr-Universität Bochum
40. Technische Universität Dortmund
41. Universität Duisburg-Essen
42. Universität Witten/Herdecke
43. Universität zu Köln
44. Westfälische Wilhelms-Universität Münster
45. Hochschule Magdeburg Stendal
46. Martin-Luther-Universität Halle/Wittenberg
47. Christian-Albrechts-Universität zu Kiel
48. Bauhaus-Universität Weimar
49. Fachhochschule Erfurt
50. Technische Universität Ilmenau

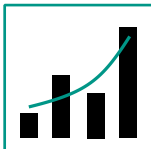


➤ 83% der FOM-Absolventen sind mit dem Studium an der FOM zufrieden bzw. sehr zufrieden. Die FOM erzielt mit Blick auf die Vergleichshochschulen überdurchschnittlich gute Bewertungen.

Zufriedenheit mit dem Studium insgesamt

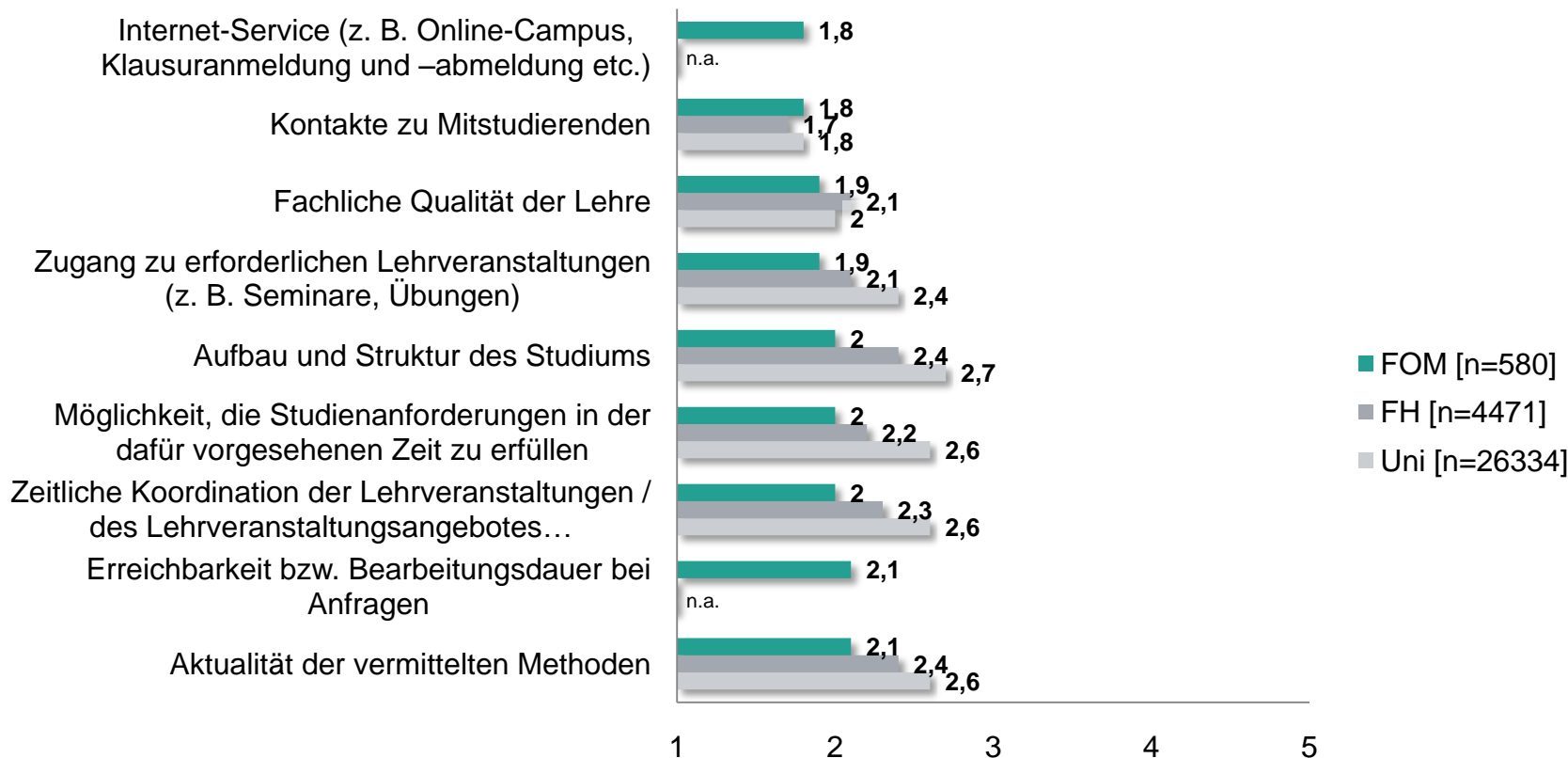


Antwortskala von 1 = ‚sehr zufrieden‘ bis 5 = ‚sehr unzufrieden‘




➤ FOM von Absolventen vielfach deutlich besser bewertet als Vergleichshochschulen.

Bewertung Studienangebote und -bedingungen [1/2]

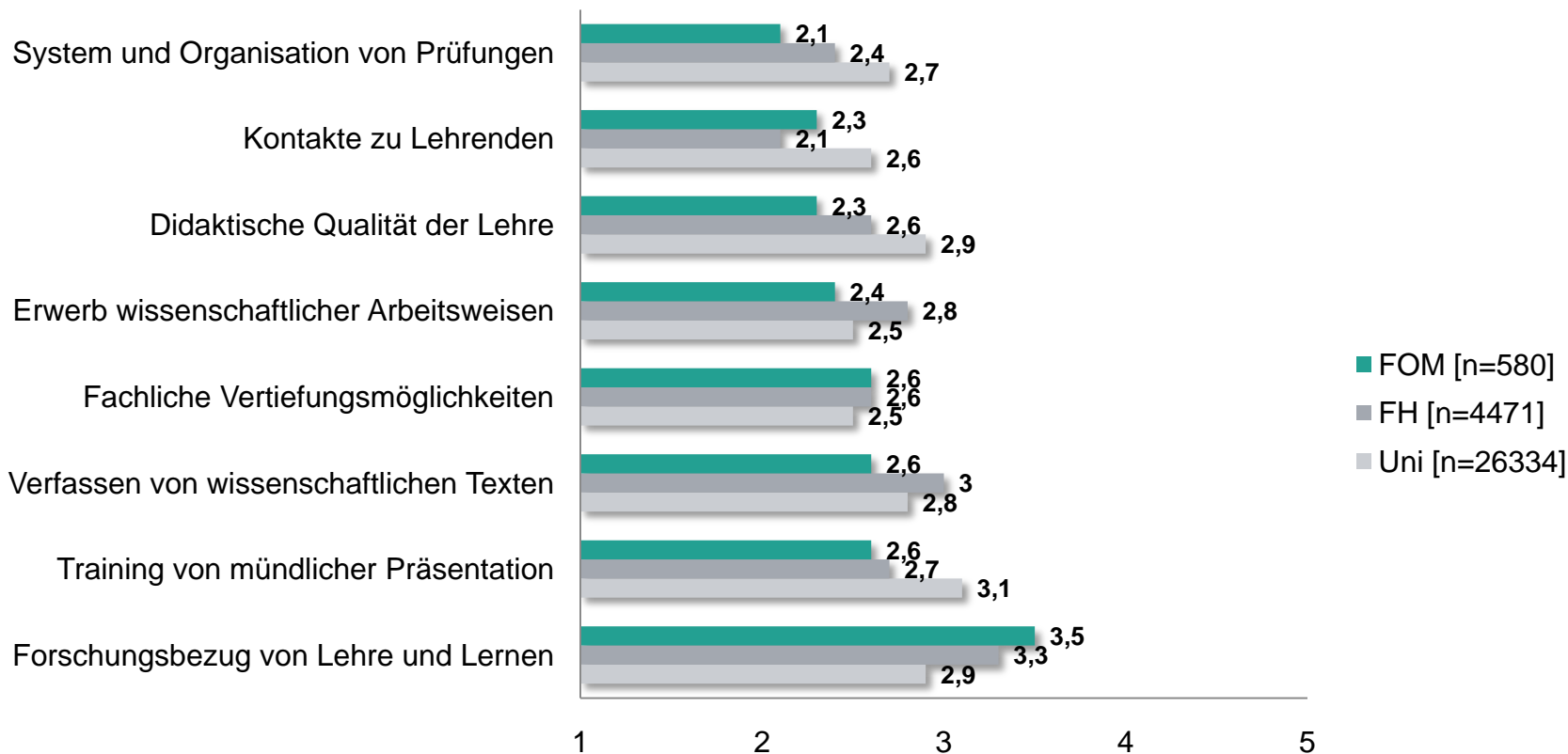


Antwortskala von 1 = ‚sehr gut‘ bis 5 = ‚sehr schlecht‘




➤ Didaktische Qualität der Lehre an der FOM deutlich besser bewertet als an Vergleichshochschulen.

Bewertung Studienangebote und -bedingungen [2/2]

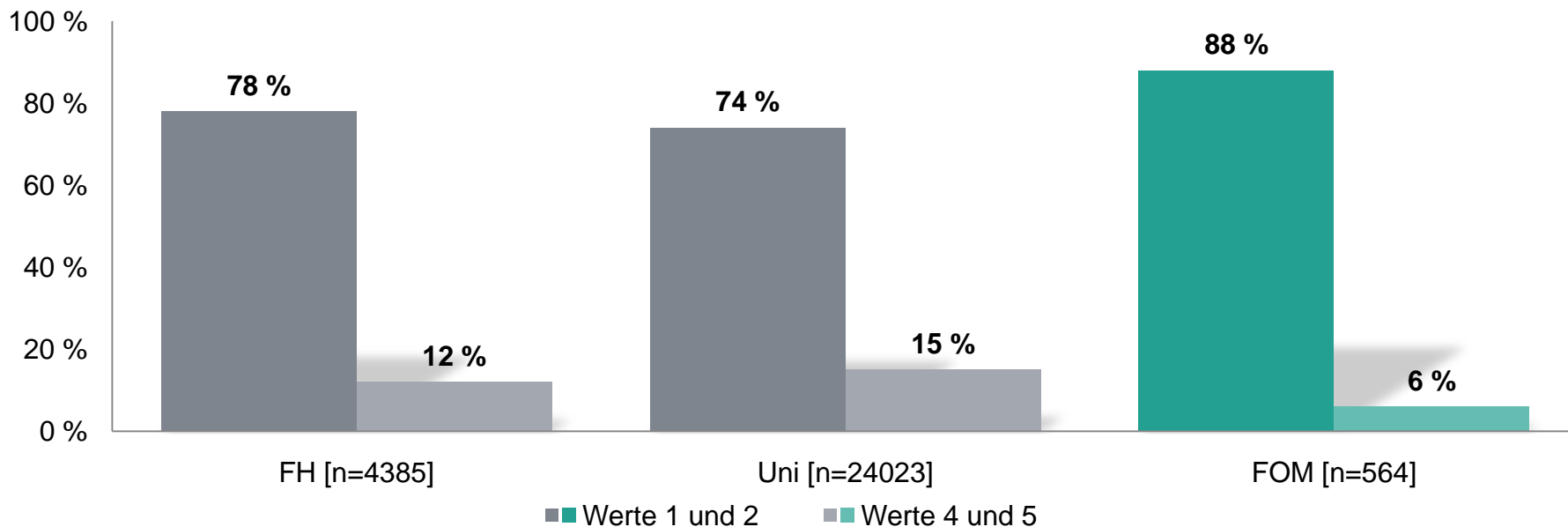


Antwortskala von 1 = ‚sehr gut‘ bis 5 = ‚sehr schlecht‘




➤ **88% der FOM-Absolventen würden rückblickend noch einmal denselben Studiengang wählen.**

**Rückblickende Studienentscheidung
[Studiengang; zusammengefasst]**

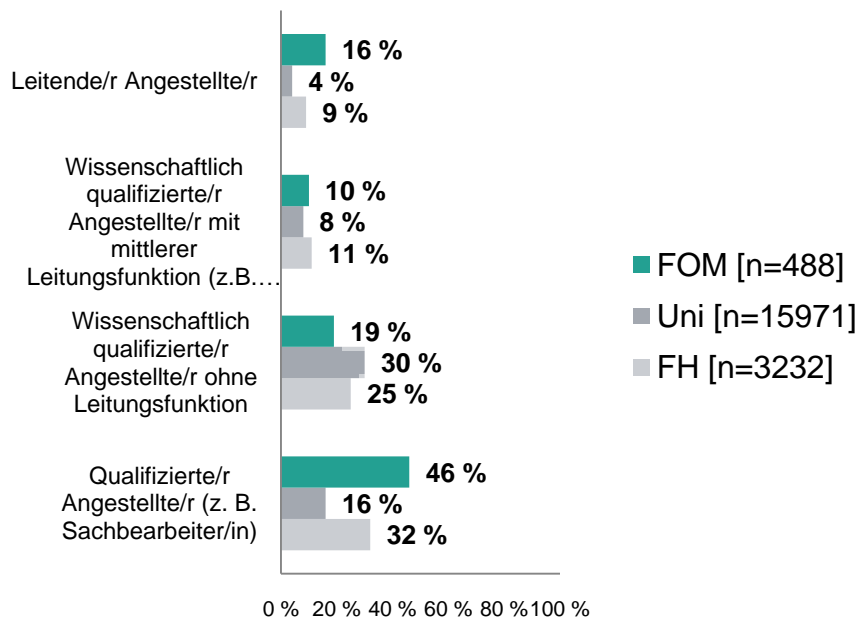


Skala von 1 = ‚sehr wahrscheinlich‘ bis 5 = ‚sehr unwahrscheinlich‘

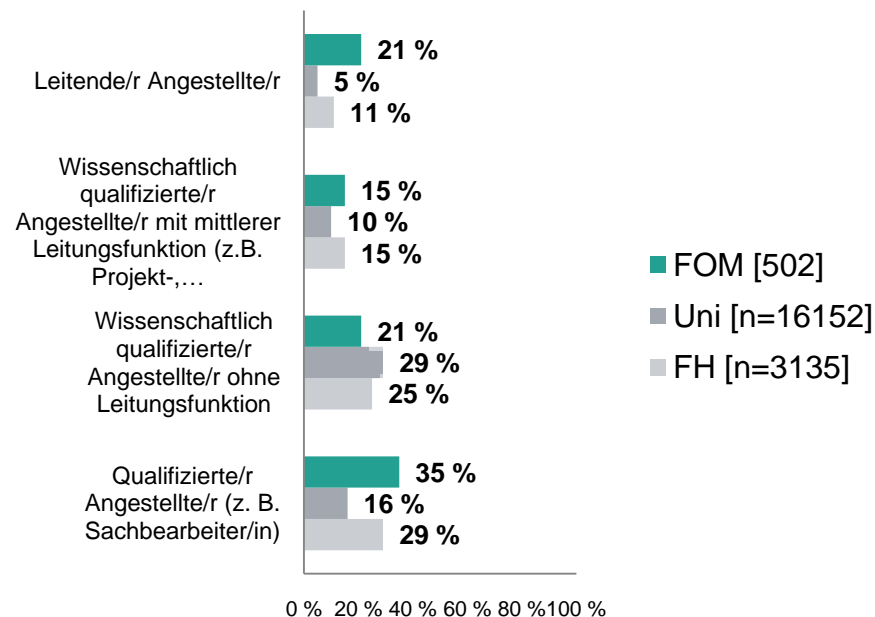


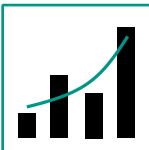
➤ FOM-Absolventen gelingt es vielfach früher in leitende Positionen aufzusteigen.

Berufliche Stellung in der ersten Beschäftigung [TOP 4]



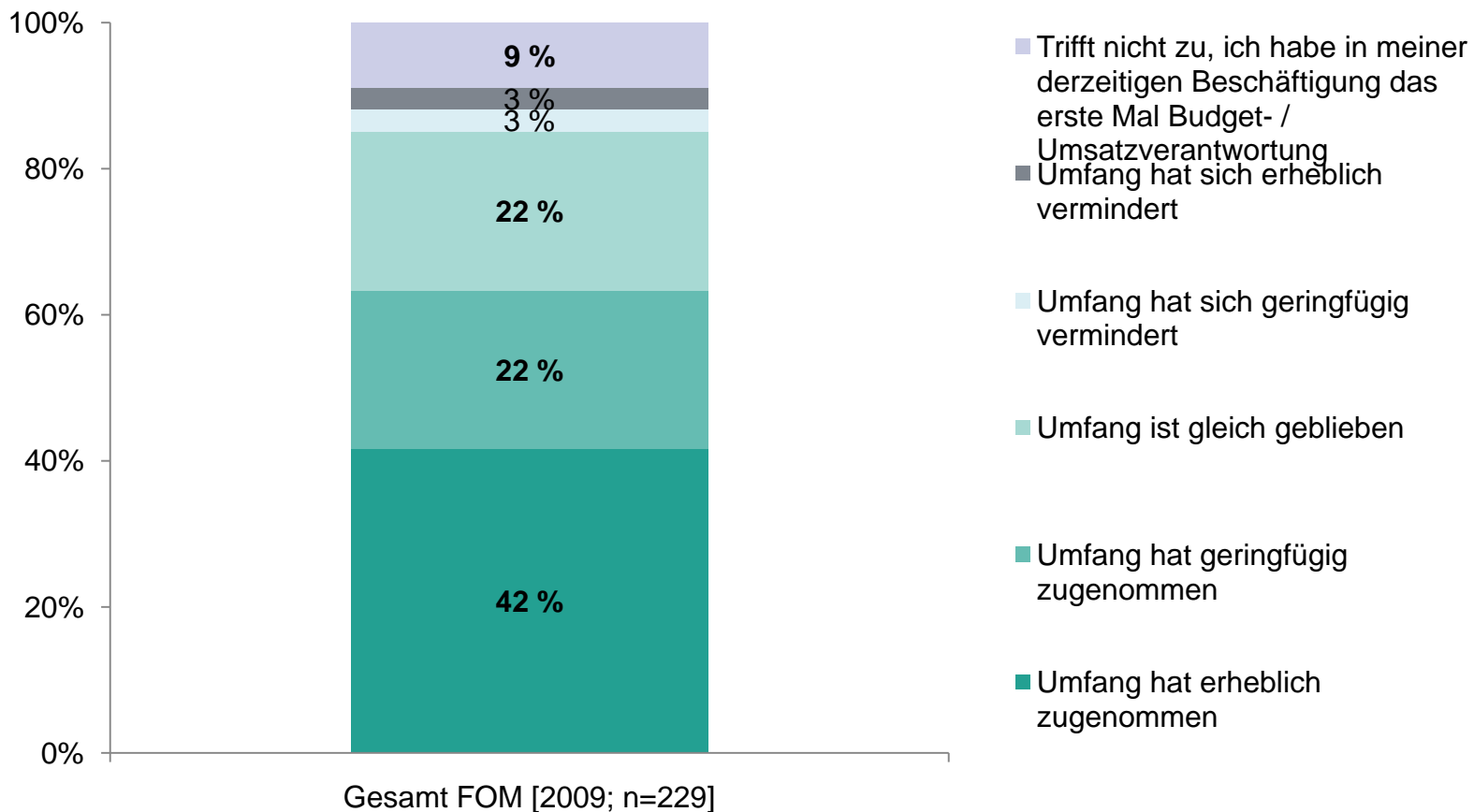
Berufliche Stellung in der derzeitigen Beschäftigung [TOP 4]






➤ Für 64% der Absolventen hat der Umfang der Budget-/Umsatzverantwortung (erheblich) zugenommen.

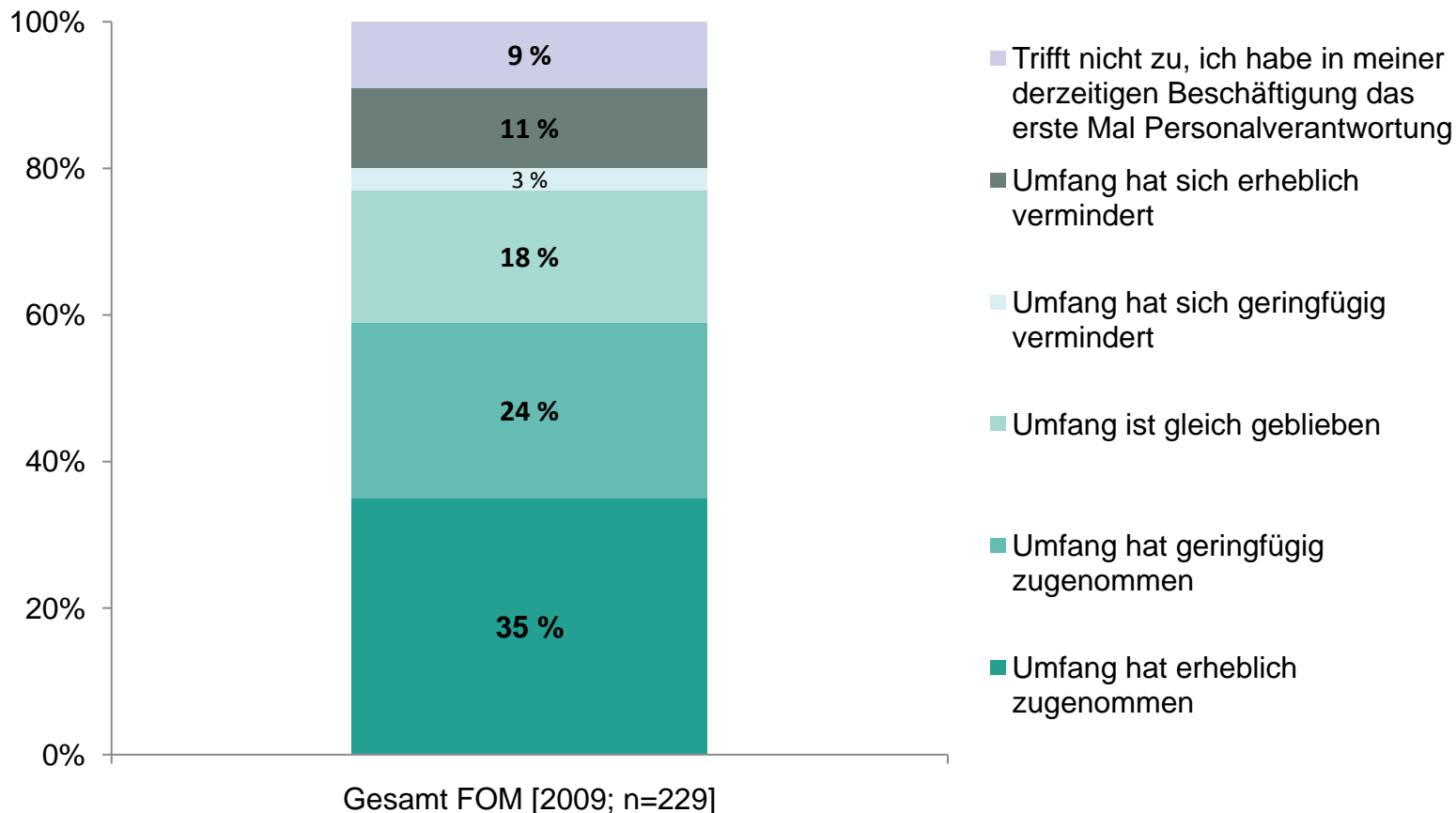
Entwicklung Budget-/Umsatzverantwortung

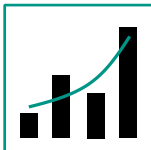




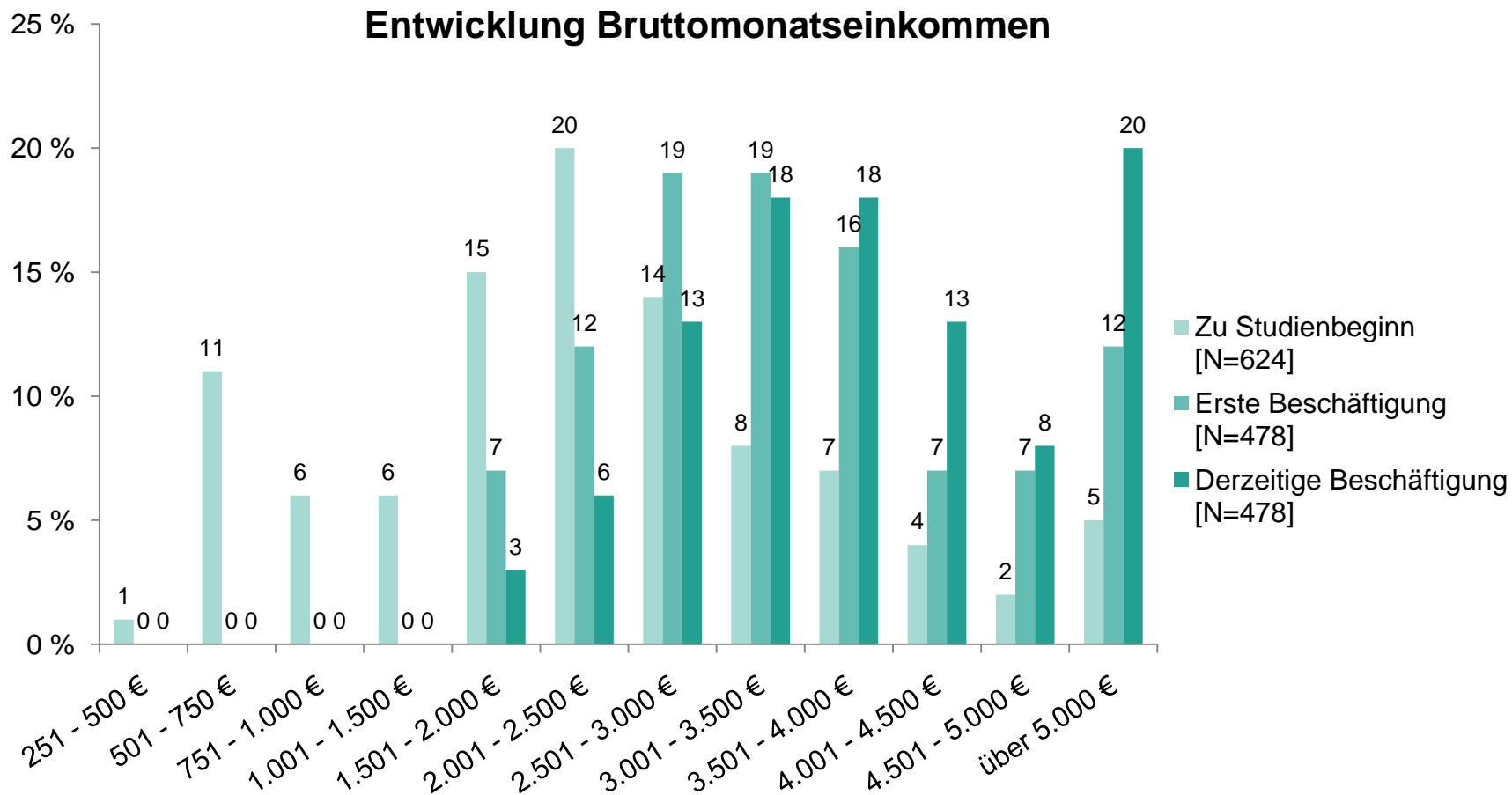
➤ Für 59% der Absolventen hat der Umfang der Personalverantwortung (erheblich) zugenommen.

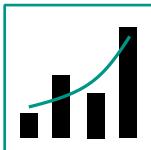
Entwicklung Personalverantwortung



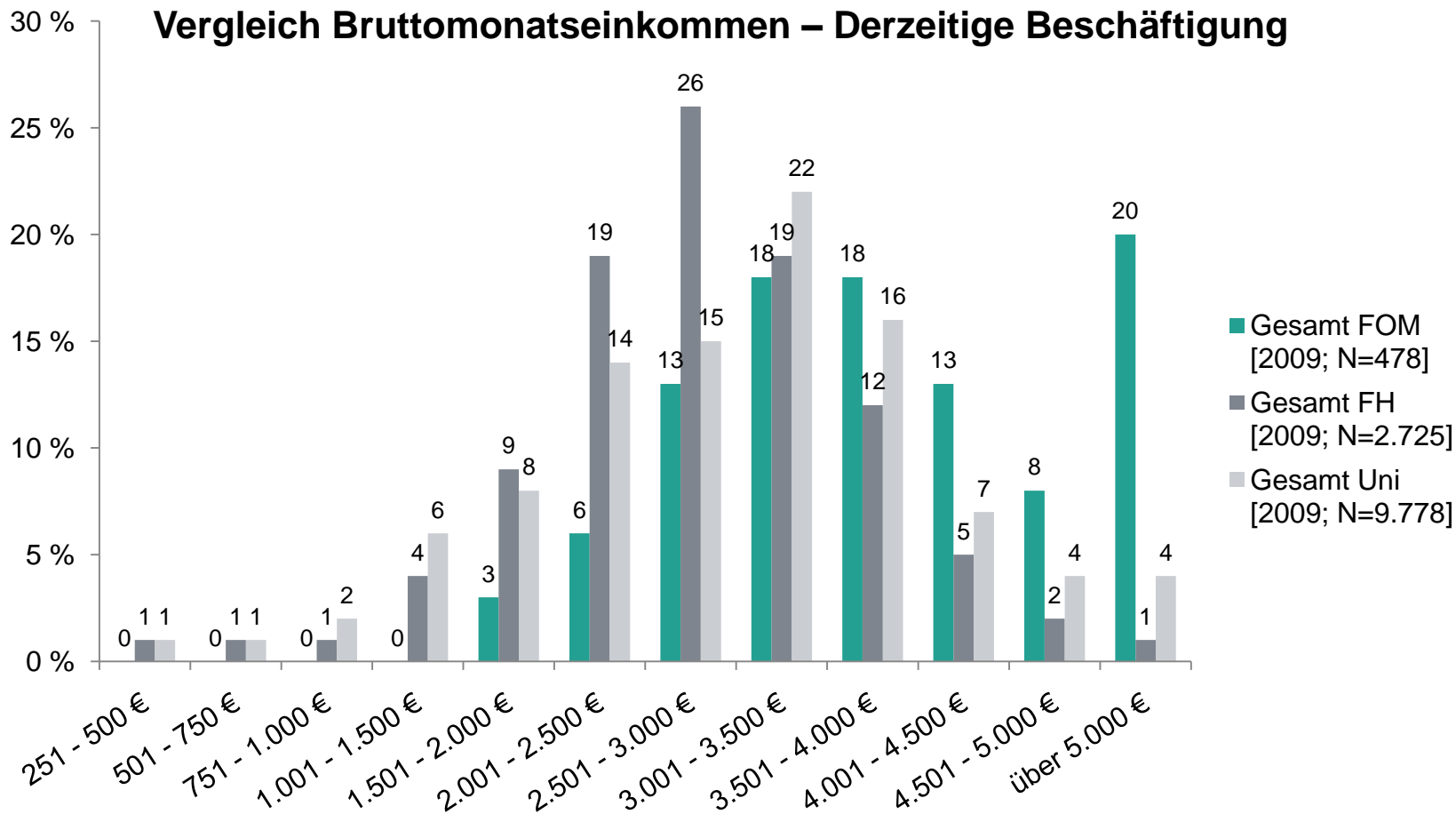


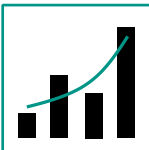
➤ Die FOM-Absolventen haben sich seit Studienbeginn deutlich in höhere Gehaltsklassen weiterentwickelt.





➤ FOM-Absolventen im Gegensatz zu Absolventen der Vergleichshochschulen vielfach in höheren Gehaltsklassen vertreten.





18 Wie oft legen Sie eine große Strecke pro Tag?
Bitte wählen Sie nur eine der folg.

- 0 bis 6 x
 7 bis 12 x
 13 bis 24 x
 25 bis 50 x
 über 50 x

19 Wie viele Kilometer x
- sie nur eine!

14 Welche ...
Bitte wählen Sie nur eine!

15 Wie hoch ...
Bitte wählen Sie nur eine!

- 0 bis 10 000 km
 10 001 bis 20 000 km
 20 001 bis 50 000 km



Wissenschaftliche Leitung
Prof. Dr. Bianca Krol



Koordination / Programmierung
Tim Stender



Kontakt
KCS KompetenzCentrum für Statistik und Empirie
FOM Hochschule für Oekonomie & Management
Leimkugelstraße 6
45141 Essen

Telefon **0201 81004-583** | Fax **0201 81004-399**
E-Mail **KCS@fom.de** | Web **www.fom.de/KCS**